

Bladex en resumen

Fundado para financiar el comercio exterior en Latinoamérica (Latam)



BLX LISTED NYSE



Fundado en 1979 por **23 bancos** centrales e instituciones gubernamentales de América Latina y El Caribe (Latam)



Misión: apoyar el comercio exterior y la integración regional en todo Latam



En 1992 se convirtió en el **primer banco en Latam en ser listado en el NYSE** y alcanzó Calificación con **grado de inversión**

- Agencia de NY
- Oficina de Representación
- Licencia de Representación
- Casa matriz



Franquicia Bancaria Única...

Amplio Conocimiento de la Región

Relaciones de larga data con destacados grupos corporativos y financieros regionales en más de 20 países

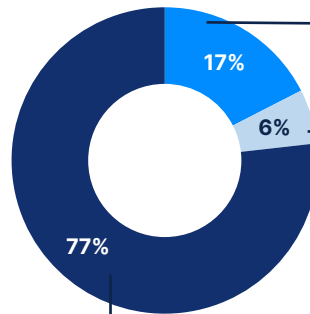
Estructura Organizacional Robusta

Rigurosos estándares de gobierno corporativo respaldan un amplio acceso a mercados de capitales

Modelo Distintivo de Negocios

- Franquicia especializada en comercio exterior
- Portafolio de corto plazo en USD
- Clientes de primer nivel

Estructura Accionaria



Clase A
Bancos centrales e instituciones gubernamentales designadas de 23 países de América Latina y el Caribe.

Comunicación directa entre el banco y los gobiernos de América Latina

Fuente estable de financiamiento, incluso durante períodos de volatilidad en el mercado

Derechos de mayoría absoluta; los cambios en los Estatutos del Banco, disoluciones o fusiones requieren la aprobación del 75% de la Clase A.

Tratamiento preferencial comprobado para acreedores en escenarios de estrés

Clase E
Inversionistas Privados
Listados en NYSE

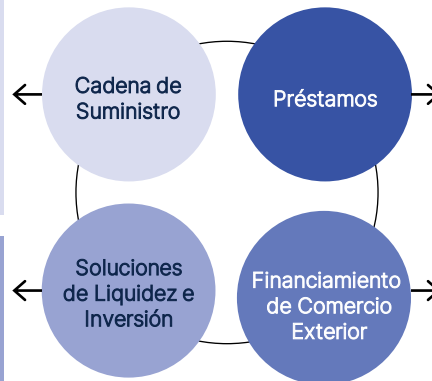
Clase B
Instituciones financieras de América Latina e internacionales.

1-a-1 Derechos de conversión a acciones de Clase E.

Oferta de Negocio y Productos...

- Líneas bilaterales a contrapartes para la prefinanciación de exportaciones.
- *Forfaiting - Confirming - Factoring.*
- Confirming a través de plataforma.
- Participación en programas de descuento.
- Monetización de cartera de cuentas por cobrar.

- Depósitos
- Certificados de Depósito (Yankee CDs)
- Emisiones Públicas (EE.UU., México, Panamá)
- Emisiones Privadas (Programa EMTN)



- Préstamos Bilaterales
- Créditos Sindicados y Club Deals
- Proyectos de Infraestructura y *Project Finance*

- Cartas de Crédito
- Cartas de Crédito Standby
- Garantías
- Cobranzas Documentarias

S&P Global Ratings

BBB

MOODY'S

Baa2

FitchRatings

BBB

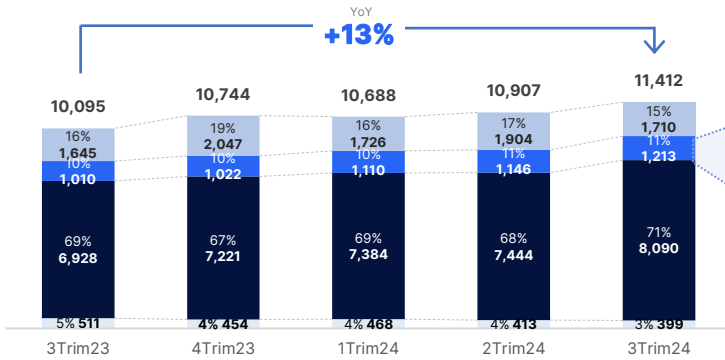
Resultados 3Trim24



\$53.0M Utilidad Neta	\$66.6M NII	16.4% ROE	16.2% CET1	2.55% NIM	0.2% NPLs	\$10.5M Comisiones	27.1% Eficiencia
---------------------------------	-----------------------	---------------------	----------------------	---------------------	---------------------	------------------------------	----------------------------

Total Activos

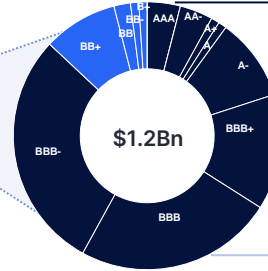
Otros Activos ■ Préstamos, neto ■ Efectivo y depósitos en bancos Total Activos



Rating Cartera de Inversiones

Duración promedio **2.2 years**

87%
Grado de inversión



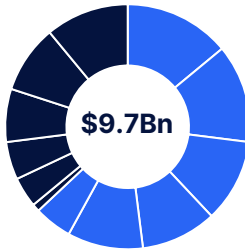
Rating	Porcentaje
AAA	4%
AA-	4%
A+	1%
A	1%
A-	10%
BBB+	14%
BBB	24%
BBB-	29%
BB+	9%
BB	2%
BB-	2%
B+	1%

13%
No Grado de Inversión

Cartera Comercial por País

37% Investment Grade

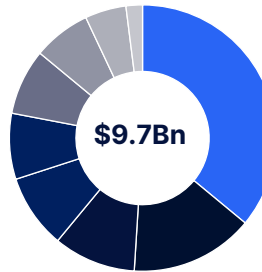
México	11%
Perú	9%
No Latam	7%
Chile	5%
Panamá	4%
T & Tobago	1%



63% No Grado de Inversión

Brasil	14%
Otros N-GI ¹	13%
Colombia	11%
Guatemala	10%
República Dominicana	10%
Ecuador	5%

Cartera Comercial por Industria



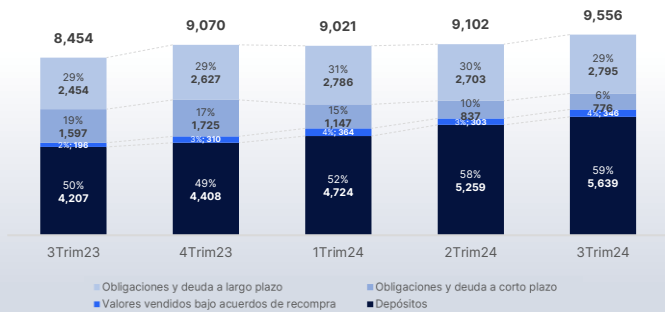
Instituciones Financieras	36%
Gas & Petroleo	15%
Otros Commodities	10%
Energía Eléctrica	9%
Otras Industrias	8%
Industrias Manufactureras	8%
Alimentos y Bebidas	7%
Mayoristas y Retailers	5%
Otros Servicios y Soberanos	2%

(1) Costa Rica, Honduras, Paraguay, otros.

Duración Promedio - 12 meses

Estructura de Fondo

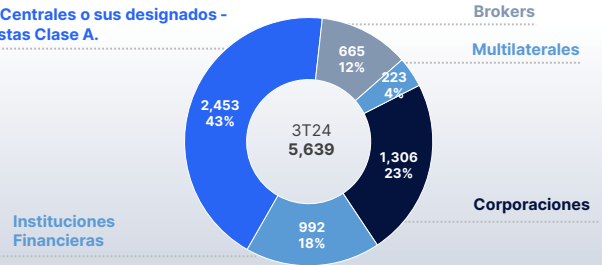
(USD millones, excepto %)



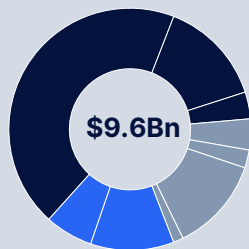
Evolución de Depósitos

(*) Incluye YCDs

Bancos Centrales o sus designados - Accionistas Clase A.

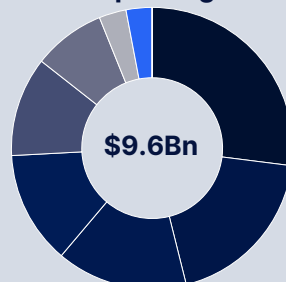


Fondeo por Producto



Depósitos	45%
Yankee CDs	14%
Repos	4%
144a / Regs	4%
EMTN	2%
Emisiones MXN	13%
Emisiones PAN	1%
Bancos Corresponsales	11%
Préstamos Sindicados	6%

Fondeo por Región



América del Sur	27%
América Central	19%
México	15%
EEUU / Canadá	13%
Europa	12%
Asia	8%
El Caribe	3%
Multilateral	3%

Supervisión de Bladex

